

dポイントマーケット ショップ・プログラム情報入稿ガイドライン

2.8版
2026/01/06

本資料はdポイントマーケットヘシヨップ・プログラム情報を入稿いただく際のガイドラインです。

目次

- [ご提出物一覧](#)
- [シヨップ情報公開までのスケジュール](#)
- [シヨップ情報入稿フォーム\(ご提出物#2\)でご提出いただく情報](#)
- [プログラム情報入稿フォーム\(ご提出物#3\)でご提出いただく情報](#)
- [画面遷移イメージ](#)
- [ご提出いただく加盟店情報の項目 UI反映箇所イメージ](#)
- [画像データ作成時の注意事項](#)
- [各種画像データについて](#)
- [入稿に関するレギュレーション](#)
- [掲載NGとする入稿画像](#)
- [入稿データにおける禁止事項等](#)
- [公開後の入稿情報更新について](#)
- [お問い合わせ先](#)
- [よくあるご質問](#)

dポイントマーケット掲載で必要となる提出物は下記の5種類となります。

- ✓ 加盟店情報、加盟同意書、ショップ情報、プログラム情報は各フォームよりご提出ください。それぞれフォームが異なりますのでご注意ください。
- ✓ 初回ご提出時と修正時とでご提出いただくフォームが異なります。ご提出いただいた内容を変更したい場合は、各修正フォームに変更内容をご記入のうえ送信をお願いいたします。

#	ご提出物の種類	概要	ご提出方法	修正フォーム(修正時)	対応するガイドライン	必須/任意
1	加盟店情報	掲載いただく加盟店さまの情報(会社名、ご連絡先など)	加盟店登録フォーム	加盟店さま専用お問い合わせフォーム にてご連絡ください	—	必須
2	加盟同意書	dポイントマーケットへ商品データを連携し、掲載する場合の同意事項	加盟同意書登録フォーム	※修正の際は左記と同じ 加盟同意書登録フォーム にてご提出ください	—	商品データ連携のみ必須
3	ショップ情報	dポイントマーケットに掲載するショップの基本情報	ショップ情報入稿フォーム	修正提出・質問回答用：ショップ情報入稿フォーム	本ガイドライン	必須
4	プログラム情報	dポイントマーケットに掲載する成果条件などのアフィリエイトプログラム情報	プログラム情報入稿フォーム	修正提出・質問回答用：プログラム情報入稿フォーム	本ガイドライン	必須
5	商品データ	dポイントマーケットへ商品データを連携し、掲載するために必要な商品情報	指定のSFTPサーバー		商品データフィード入稿ガイドライン	任意

dポイントマーケットに掲載する「ショップ情報」を入稿いただくフォームとなります。

概要・留意事項をご確認のうえ、ご提出ください。

※記入可能文字：半角英数、全角ひらがな、全角カタカナ、SJIS 第一水準・第二水準の漢字(環境依存文字は利用不可)

No	項目	必須	概要	留意事項
1	サイト名(ページ表示用)	○	ショッパ一覧画面やショップ詳細画面に「ショップ名」として掲載される文字列となります。ショップの名称をご記入ください。	文字数：50文字以内
2	サイト名(カナ)(ページ表示用)	○	「サイト名」の読みをご記入ください。	文字数：50文字以内
3	dポイントマーケット入稿用ID	○	dポイントマーケット事務局または営業担当からお送りしている各ご案内メールに記載された「dポイントマーケット入稿用ID(11桁の半角数字)」をご記入ください。	dポイントマーケットでは、ご記入いただいた「dポイントマーケット入稿用ID」で加盟店さまサイトを管理します。 ご記入内容の不備にご注意ください。 dポイントマーケット入稿用IDがご不明の場合は「加盟店さま専用お問い合わせフォーム」よりお問い合わせください
4	サイトロゴ(png/jpeg/gif)	○	TOP画面のお気に入りショップに掲載される正方形のロゴ画像です。	
5	サイトロゴ(webP)		TOP画面のお気に入りショップに掲載される正方形のロゴ画像です。 表示速度が速くなることが期待できるため、webP形式の商品画像をご用意できる場合には入稿をお願いいたします。 ※ webP形式非対応端末での画像表示を担保するために、webP形式を入稿いただく場合でもNo.4の入稿は必要です。	サイズ：縦 500px × 横 500px (指定) 容量：最大200KBまで 形式：png/jpeg/gif(gifアニメは不可)/webp ※ 拡張子を必ずご確認ください ※ 本ガイドラインp26以降の注意事項をご参照ください

dポイントマーケットに掲載する「ショップ情報」を入稿いただくフォームとなります。

概要・留意事項をご確認のうえ、ご提出ください。

※記入可能文字：半角英数、全角ひらがな、全角カタカナ、SJIS 第一水準・第二水準の漢字(環境依存文字は利用不可)

No	項目	必須	概要	留意事項
6	サイトメインビジュアル (png/jpeg/gif)	○	ショップ詳細画面に掲載される横長のメインビジュアルです。 ※ サイトを想起できるようなイメージ画像を制作してください。 ※ サイトのキャプチャはご遠慮ください。	サイズ：縦 628px ×横 1200px (指定) 容量：最大200KBまで 形式：png/jpeg/gif(gifアニメは不可) ※ 拡張子を必ずご確認ください ※ 本ガイドラインp28以降のレギュレーションをご参照ください
7	お支払い方法		ショップ詳細ページ、プログラム詳細ページの「お支払い方法」に掲載されます。 加盟店さまサイトで使用可能なお支払い方法をご記入ください。	文字数：500文字以内 <記入例> クレジットカード、コンビニ払い、代引き(代金引換)、銀行振込・郵便振替、キャリア決済
8	ご利用可能なクレジットカード	○	加盟店さまサイトで使用可能な「クレジットカードブランド」を選択してください。 (複数選択可)	
9	ASP名	○	dポイントマーケット掲載に利用されるASP事業者を選択してください。	
10	ASPで管理している広告主ID	○	ASP事業者に登録されている広告主IDをご記入ください。 ※ ご不明な場合は各ASP事業者にお問い合わせください。	文字数：15文字以内 <記入例> ・A8をご利用の場合:s000000000002 ※ 広告主ID 12桁 プログラムIDが「s000000000002006」の場合、 下3桁の「006」を削除 ・LSをご利用の場合:12345 ※ ECサイトID(MID)4～5桁の数字 ・VCをご利用の場合:1234567 ※ 広告主ID(サイトID)

dポイントマーケットに掲載する「ショップ情報」を入稿いただくフォームとなります。

概要・留意事項をご確認のうえ、ご提出ください。

※記入可能文字：半角英数、全角ひらがな、全角カタカナ、SJIS 第一水準・第二水準の漢字(環境依存文字は利用不可)

No	項目	必須	概要	留意事項
11	お客さまからのお問い合わせ先		<p>ショップ詳細画面、プログラム詳細ページの「お問い合わせ先」に表示されます。 成果情報以外の「商品」や「配送」等について、お客さまが加盟店さまへ直接お問い合わせができる窓口をご記入ください。</p> <ul style="list-style-type: none"> - WEBでのお問い合わせ - 電話でのお問い合わせ - その他お問い合わせ方法でのお問い合わせ(FAX)など 	<p>文字数：200文字以内 <記入例></p> <ul style="list-style-type: none"> - WEBでのお問い合わせ： お問い合わせページURL など - お電話でのお問い合わせ： 0000-000-000(平日9:00～18:00のみ) - その他お問い合わせ： FAXなど
12-1	dポイントマーケット掲載ポイント		<p>ショップ詳細画面、プログラム詳細ページの「たまるポイント」欄に表示されます。 決済方法を問わず加盟店さまサイトで貯めることができるポイントを選択してください。</p>	<p>dポイントマーケットに掲載したくないポイントは選択しないでください。</p>
12-2	ハウスポイント名		<p>No.12-1で「ハウスポイント」を選択した場合はご記入ください。 ハウスポイントとは、加盟店サイトで貯めることができる(取り扱いがある)加盟店さま独自のポイントを指します。 ※ ハウスポイントの名称がない場合は、「ハウスポイント名なし」を選択してください。</p>	<p>文字数：100文字以内</p> <p>dポイント、Vポイント等の様々なサイトで取り扱いのあるポイント(共通ポイント)は不可 <記入例> [サイト名]ポイント</p>
12-3	ハウスポイントの進呈方法の選択		<p>No.12-1で「ハウスポイント」を選択された場合、ハウスポイントの進呈方法が定率か定額かを選択してください。</p> <p>※変動型のハウスポイント(顧客ランクによってポイント還元が決まるなど)の場合も「還元率」か「還元額」かを選択してください。</p>	<p><例></p> <ul style="list-style-type: none"> ・加盟店さまサイトでのご成約で500ハウスポイントを進呈 →「定額」 ・加盟店さまサイトで購入金額の1%をハウスポイントとして進呈 →「定率」

dポイントマーケットに掲載する「ショップ情報」を入稿いただくフォームとなります。
概要・留意事項をご確認のうえ、ご提出ください。

※記入可能文字：半角英数、全角ひらがな、全角カタカナ、SJIS 第一水準・第二水準の漢字(環境依存文字は利用不可)

No	項目	必須	概要	留意事項
12-4	ハウスポイント定率/額の値の記入		<p>お客さまへ還元するハウスポイントの値(還元額/還元率)をご記入ください。 No.18で選択した内容(定額/定率)によって、留意事項の記入例のように記入内容が変わります。</p> <p>※ 数字のみご記入ください。単位の記入は不要です。 ※ 会員ランクに連動して進呈ポイントが変わる場合は最大値をご記入ください。 ※ 進呈額/率ではなく、実際の還元額/率をご記入ください。</p> <p><還元額/率の考え方> 還元額/率=(ポイント進呈額/率)÷(1円として利用可能なポイント数)</p>	<p><記入例> 1P=1円でご利用可能な場合 【定額】ご成約で500ポイントを進呈:「500」 還元額=(ポイント進呈額:500)÷(1円として利用可能なポイント数:1) =500 【定率】購入金額の1%をポイント進呈:「1」 還元率=(ポイント進呈率:1)÷(1円として利用可能なポイント数:1) =1</p> <p>100P=1円でご利用可能な場合 【定額】ご成約で500ポイントを進呈:「5」 還元額=(ポイント進呈額:500)÷(1円として利用可能なポイント数:100) =5 【定率】購入金額の1%をポイント進呈:「0.01」 還元率=(ポイント進呈率:1)÷(1円として利用可能なポイント数:100) =0.01</p> <p>※会員ランクなどによりポイント進呈率/額が変動する場合 <記入例> 1P=1円でご利用可能な場合 【定額】会員ランクに連動して100~500ポイント進呈 購入金額の500ポイント進呈:「500」 【定率】会員ランクに連動して最低1%~最大5%進呈 購入金額の5%をポイント進呈:「5」</p>
12-5	ポイントの割引利用		<p>ポイントを利用すると、お買い物金額が割引/値引となる場合は「はい」を選択してください。そうでない場合は「いいえ」を選択してください。</p>	

dポイントマーケットに掲載する「ショップ情報」を入稿いただくフォームとなります。

概要・留意事項をご確認のうえ、ご提出ください。

※記入可能文字：半角英数、全角ひらがな、全角カタカナ、SJIS 第一水準・第二水準の漢字(環境依存文字は利用不可)

No	項目	必須	概要	留意事項
12-6	ポイント価値の変動		キャンペーンや割引などによって1ポイントあたりの価値に変動がある場合は「はい」を選択してください。変動がない場合は「いいえ」を選択してください。	<「はい」となる例> ※ 通常1ポイント1円として使えるポイントが、キャンペーン中は1ポイント2円として利用できる ※ 10pt使うと、10%引きとして利用ができる
12-7	商品や他社ポイントとの交換		ポイントを商品に交換可能な場合や、他社のポイントに交換できる場合は「はい」を選択してください。交換できない場合は「いいえ」を選択してください。	
12-8	ポイント進呈範囲の選択		会員未登録での購入(ゲスト購入)やポイントカード作成・連携が必要など条件によって進呈されないことがある場合は「いいえ」を選択してください。 必ず進呈される場合は「はい」を選択してください	
12-9	ポイントの詳細に関する参考URL		加盟店さまサイト内でポイントについて説明しているページのURLをご記入ください。	
13	dポイントマーケット掲載ポイント (優先掲載)	○	ショップ詳細画面、プログラム詳細ページの「たまるポイント」、ポイント獲得履歴画面で「ショップからの進呈ポイント」等に表示されます。 No.12-1で選択したポイントの中から優先的に掲載したいポイントを1つ選択してください。	
14	備考欄		ショップ情報入稿フォームの記入内容に関して、特記事項などをご記入ください。	

dポイントマーケットに掲載する「プログラム情報」を入稿いただくフォームとなります。
 概要・留意事項をご確認のうえ、ご提出ください。※掲載するプログラム毎に入稿してください。

※記入可能文字：半角英数、全角ひらがな、全角カタカナ、SJIS 第一水準・第二水準の漢字(環境依存文字は利用不可)

No	項目	必須	概要	留意事項
1	dポイントマーケット入稿用ID	○	dポイントマーケット事務局または営業担当からお送りしている各ご案内メールに記載された「dポイントマーケット入稿用ID(11桁の半角数字)」をご記入ください。	dポイントマーケットでは、ご記入いただいた「dポイントマーケット入稿用ID」で加盟店さまサイトを管理します。 ご記入内容の不備にご注意ください。 dポイントマーケット入稿用IDがご不明の場合は「加盟店さま専用お問い合わせフォーム」よりお問い合わせください
2	ASP用プログラムID	○	ご利用のASP事業者より払い出されるプログラムIDをご記入ください。	・ A8:プログラムID(PID)<15桁> ・ LS:ECサイトID(MID)4～5桁の数字 ※ 複数プログラムをご入稿いただく場合、各プログラムを識別する必要があるため、MIDの末尾に「_n(数字)」をご記入ください。 (例) MID:12345 の場合 プログラムID①:12345_1 プログラムID②:12345_2 ・ VC:プログラムID
3	プログラム名	○	ショップ詳細画面、プログラム一覧画面、プログラム詳細画面、ポイント獲得履歴画面に掲載されます。 掲載するプログラムの名称(タイトル)をご記入ください。 プログラム名は、dポイントマーケットのユーザーが加盟店さまサイトをご利用することで得られる特典内容がわかるもの、訴求いただく内容としてください。	文字数：100文字以内 ※ プログラムの対象が取り扱い商品すべての場合、 サイト名をプログラム名として設定いただいて問題ありません <記入例> dポイントマーケット、〇〇オンライン ※ プログラムの対象が特定の商品の場合、該当商品がわかる プログラム名を設定してください

dポイントマーケットに掲載する「プログラム情報」を入稿いただくフォームとなります。

概要・留意事項をご確認のうえ、ご提出ください。

※記入可能文字：半角英数、全角ひらがな、全角カタカナ、SJIS 第一水準・第二水準の漢字(環境依存文字は利用不可)

No	項目	必須	概要	留意事項
4	プログラム画像(png/jpeg/gif)	○	<p>ショッパー一覧画面、ショッパー詳細画面、プログラム一覧画面、プログラム詳細画面、ポイント獲得履歴画面に掲載される画像です。</p> <p>プログラム画像はプログラム内容に沿った画像としてください。</p> <p>※ プログラムの対象が取り扱い商品全ての場合 →該当商品を表す画像またはサイトロゴでも構いません。</p> <p>※ プログラムの対象が特定の商品の場合 →該当商品を表す画像としてください。</p>	<p>サイズ：縦 800px × 横 800px (指定)</p> <p>容量：最大200KBまで</p> <p>形式：png/jpeg/gif/webp</p>
5	プログラム画像(webP)		<p>ショッパー一覧画面、ショッパー詳細画面、プログラム一覧画面、プログラム詳細画面、ポイント獲得履歴画面に掲載される画像です。</p> <p>表示速度が速くなることが期待できるため、webP形式の商品画像をご用意できる場合には入稿をお願いいたします。</p> <p>※ webP形式非対応端末での画像表示を担保するために、webP形式を入稿いただく場合でもNo.4の入稿は必要です。</p>	<p>※ 拡張子を必ずご確認ください</p> <p>※ 本ガイドラインp26以降の注意事項をご参照ください</p>
6	プログラム紹介の記入	○	<p>プログラム一覧・詳細画面に掲載されるプログラムを紹介・PRする文章です。</p> <p>・簡易な紹介文：プログラム一覧画面で表示(30文字以内)</p> <p>・詳細な紹介文：プログラム詳細画面で表示(400文字以内)</p>	<p>※ 画像やプログラム紹介文内にランキングや満足度などの数値を記載する場合は、数値の根拠となる情報(サイト名、調査期間、評価基準など)を必ず記載してください。</p> <p><記載例></p> <p>○○モールで人気ランキング1位！</p> <p>※▲▲カテゴリ部門</p> <p>※YYYY年MM月時点</p> <p>○○満足度No,1！</p> <p>※調査会社：▲▲</p> <p>※調査期間：YYYY年MM月～YYYY年MM月</p> <p>※調査対象者：……</p>

dポイントマーケットに掲載する「プログラム情報」を入稿いただくフォームとなります。

概要・留意事項をご確認のうえ、ご提出ください。

※記入可能文字：半角英数、全角ひらがな、全角カタカナ、SJIS 第一水準・第二水準の漢字(環境依存文字は利用不可)

No	項目	必須	概要	留意事項
7-1	ポイント獲得方法の転記要否	○	プログラム詳細画面に掲載されるポイント獲得方法の文章です。 ASP管理情報から「転記を希望する」「転記を希望しない」を選択してください。	リンクシェア(LS)をご利用の加盟店さまはASP管理画面から転記ができないため、「ASP管理画面から転記を”希望しない”」を選択してください。 転記を希望するを選択された場合、ご利用のASP管理情報が最新化されており、転記する内容に相違ないことをご確認ください。
7-2	ポイント獲得方法テキスト		プログラム詳細画面に掲載されるポイント獲得方法の文章です。 No.7-1で「転記を希望しない」とした場合は選択してください。	ご希望の獲得方法のテキストがない場合、「その他」を選択し、No.7-3にご記入ください。
7-3	ポイント獲得方法テキスト（その他）		プログラム詳細画面に掲載されるポイント獲得方法の文章です。 No.7-2で「その他」を選択した場合はポイント獲得方法をご記入ください。	文字数：15文字以内
8-1	ポイント獲得条件 (決済時クーポン・ ポイント利用進呈可否)		プログラム詳細画面のポイント獲得条件に掲載される決済時クーポン、ポイント利用進呈可否条件です。 ポイント獲得において、クーポンやポイントを利用できるか否かの説明文を選択してください。 ※ 選択肢に該当する項目がない場合、「選択なし」にチェックを入れ、No.8-2にご記入ください	
8-2	ポイント獲得条件 (決済時クーポン・ ポイント利用進呈可否その他)		プログラム詳細画面のポイント獲得条件に掲載される決済時クーポン、ポイント利用進呈可否条件です。	文字数：80文字以内
9	ポイント獲得条件 (ポイント進呈までの期間)	○	プログラム詳細画面のポイント獲得条件に掲載されるポイント進呈までの期間です。 ※ お客さまへのポイント進呈、マイページへの掲載期間をご記入ください。 ※ dポイントマーケットでは成果情報を受け取り次第、お客さまのマイページに反映いたします。 ※ A8.netなどリアルタイム通知がある場合は最短で「数時間以内」とご記入ください。	文字数：80文字以内 <記入例> ポイント進呈までの期間は商品発送完了後約60日～90日です。 マイページ表示は購入/申込みから数時間以内でご確認いただけます。

dポイントマーケットに掲載する「プログラム情報」を入稿いただくフォームとなります。

概要・留意事項をご確認のうえ、ご提出ください。

※記入可能文字：半角英数、全角ひらがな、全角カタカナ、SJIS 第一水準・第二水準の漢字(環境依存文字は利用不可)

No	項目	必須	概要	留意事項
10	ポイント獲得条件 (最低購入/利用金額、最低利用月/回数)		景表法確認のため、ポイント獲得における最低購入/利用金額、最低利用月/回数をご記入ください。	
11-1	「獲得条件(その他)」掲載内容の転記要否	○	プログラム詳細画面のポイント獲得条件に掲載される文章です。 ASP管理情報から「転記を希望する」「転記を希望しない」を選択してください。	リンクシェア(LS)をご利用の加盟店さまはASP管理画面から転記ができないため、「ASP管理画面から転記を”希望しない”」を選択してください。 転記を希望するを選択された場合、ご利用のASP管理情報が最新化されており、転記する内容に相違ないことをご確認ください。
11-2	ポイント獲得条件(上記以外)		プログラム詳細画面のポイント獲得条件に掲載される文章です。 No.11-1で「転記を希望しない」を選択された場合は必ずご記入ください。 ※ 成果情報が承認となりポイント獲得となる条件を記載してください。	文字数：800文字以内 <記入例> ・Web注文後、7日以内の入金確認および商品受取り完了 ・dポイントマーケット「https://ddddd.ddd.co.jp/」内の商品の購入
12-1	否認条件 掲載内容の転記要否	○	プログラム詳細画面のポイント獲得の対象外条件に掲載される否認条件です。 ASP管理情報から「転記を希望する」「転記を希望しない」を選択してください。	※ 転記を希望するを選択された場合、ご利用のASP管理情報の情報が最新化されており、転記する内容に相違ないことをご確認ください
12-2	否認条件		プログラム詳細画面のポイント獲得の対象外条件に掲載される否認条件です。 No.12-1で「転記を希望しない」を選択された場合はご記入ください。 ※ 成果対象外のURLがある場合はご記入ください。 ※ アプリ経由でのご購入が対象外の場合もご記入ください。 ※ ブラウザを経由し加盟店様サイトでのご購入が対象外の場合もご記入ください。	文字数：1,000文字以内 <記入例> 重複、キャンセル、不正、受け取り拒否 アプリ経由の購入 その他上記の獲得条件に満たないオーダー

dポイントマーケットに掲載する「プログラム情報」を入稿いただくフォームとなります。

概要・留意事項をご確認のうえ、ご提出ください。

※記入可能文字：半角英数、全角ひらがな、全角カタカナ、SJIS 第一水準・第二水準の漢字(環境依存文字は利用不可)

No	項目	必須	概要	留意事項
13-1	注意事項 掲載内容の転記要否	○	プログラム詳細画面のポイント獲得条件に掲載される文章です。 ASP管理画面から「転記を希望する」「転記を希望しない」を選択してください。	リンクシェア(LS)をご利用の加盟店さまはASP管理画面から転記ができないため、「ASP管理画面から転記を”希望しない”」を選択してください。 転記を希望するを選択された場合、ご利用のASP管理情報が最新化されており、転記する内容に相違ないことをご確認ください。
13-2	注意事項		プログラム詳細画面のポイント獲得条件に掲載される文章です。 No.13-1で「転記を希望しない」を選択された場合はご記入ください。	2,000文字以内 <記入例> ポイント対象:dポイントマーケットを経由して24時間以内に購入した商品 ポイント対象外:購入後にキャンセルした商品 ・商品の購入ごとにdポイントマーケットを経由しないと、経由したショップとしてポイントが進呈されません ・大量に商品をキャンセルすると、利用規約に基づきdポイントマーケットを利用できなくなります
14-1	対象/対象外商品 掲載内容の転記要否	○	プログラム詳細画面のポイント獲得条件に掲載される文章です。 ASP管理画面から「転記を希望する」「転記を希望しない」を選択してください。	リンクシェア(LS)をご利用の加盟店さまはASP管理画面から転記ができないため、「ASP管理画面から転記を”希望しない”」を選択してください。 転記を希望するを選択された場合、ご利用のASP管理情報が最新化されており、転記する内容に相違ないことをご確認ください。
14-2	対象/対象外商品		プログラム詳細画面のポイント獲得条件に掲載される文章です。 No.14-1で「転記を希望しない」を選択された場合はご記入ください。	1,000文字以内 <記入例> ・セール商品については対象外 ・ブランド▲▲▲の商品は対象外 ・ショップ「●●●ショップセレクト」内の掲載商品のみ対象 ・サイトのURL https://xxxx.xxx 掲載サービスのみ対象

dポイントマーケットに掲載する「プログラム情報」を入稿いただくフォームとなります。

概要・留意事項をご確認のうえ、ご提出ください。

※記入可能文字：半角英数、全角ひらがな、全角カタカナ、SJIS 第一水準・第二水準の漢字(環境依存文字は利用不可)

No	項目	必須	概要	留意事項
15	送料		プログラム詳細画面の送料に掲載される文章です。 購入時の送料の説明文をご記入ください。	文字数：1,000文字以内 <記入例> 商品、発送方法、発送地域によっては送料無料や送料込みのもの、別途送料がかかるものがございますので、事前にご確認ください。
16	返品返金		プログラム詳細画面の返品/返金に掲載される文章です。 返品、返金に関するポリシーをご記入ください。	文字数：2,000文字以内 <記入例> ・ご注文のキャンセル、返品、交換については、販売者の各ショップにてルールを設けて対応させていただいております。 ・ショップや商品等によっては、キャンセル、返品、交換等対応ができない場合もありますので、ご注文前に必ずご確認くださいますようお願い申し上げます。
17-1	商品データフィード連携希望有無の選択	○	加盟店さまの商品データをdポイントマーケットに掲載する場合「有」を選択してください。 掲載しない場合「無」を選択してください。	
17-2	公開鍵ファイル		公開鍵は、商品データを格納いただくサーバーへのアクセスに必要な鍵となります。 No.18で「有」を選択した場合はアップロードしてください。 加盟店さまに設定いただいた鍵をセキュアなアクセスのために加盟店さまとdポイントマーケットのみが使用します。 公開鍵は鍵名を記載したファイルをzip化し添付をお願いいたします	公開鍵作成方法は、下記件名のメールで送信したメール内に添付された、下記ファイル箇所をご参照ください。 メール件名:商品情報連携方法のご案内 dポイントマーケット ファイル名:【公開用】dPM_SFTP入稿手順
17-3	商品データ連携方法		商品データを連携いただく方法を選択してください。	商品データを連携いただく際にシステム対応(バッチ処理など含む)など自動でファイル生成やアップロードを実施いただく場合は、「自動(システム対応)」を選択してください。 それ以外は「手動」を選択してください。
17-4	商品データ更新頻度		dポイントマーケットに商品データを連携する頻度を選択してください。	

dポイントマーケットに掲載する「プログラム情報」を入稿いただくフォームとなります。

概要・留意事項をご確認のうえ、ご提出ください。

※記入可能文字：半角英数、全角ひらがな、全角カタカナ、SJIS 第一水準・第二水準の漢字(環境依存文字は利用不可)

No	項目	必須	概要	留意事項
17-5	商品データ件数(目安)		dポイントマーケットに連携する予定の商品データ件数(目安)を数値で記入してください。	数値のみご記入ください。 <記入例> ※商品データを500件を連携いただく場合、500
17-6	DFO事業者利用		商品データを連携いただく際にDFO事業者を利用するか選択してください。	
17-7	利用DFO事業者名		No.17-6でDFO事業者利用を「あり」と選択した場合、利用するDFO事業者を選択してください。	
17-8	利用DFO事業者名(その他)		No.17-7で「その他」を選択した場合、利用するDFO事業者をご記入ください。	
17-9	トラッキングURLの指定		バナー掲載をご希望の場合、(No.17-1で「無」を選択) dポイントマーケットから加盟店さまサイトへ遷移する際のURLは、ASP管理画面記載のURLを事務局にて確認し、設定します。加盟店さまサイトへ遷移する際のURLを指定される場合、指定のURLをご記載ください。	ご希望がある場合のみご記入ください。
18	備考欄		プログラム情報入稿フォームの記入内容に関して、特記事項などをご記入ください。	

■TOP画面



■ショップ詳細画面



■ショップ一覧画面



■プログラム詳細画面



■商品詳細画面



dポイントマーケットでは、下記4種類の種別に分類しております。
各パターンにおける画面遷移イメージは次ページ以降記載しておりますのでご確認ください。

パターン	掲載種別	プログラム種別		概要
		商品連携	販売区分	
①	商品データ連携あり (商品の訴求)	○	物販	商品データを連携をいただき、商品単体で露出、訴求を実施するパターン
②	バナー掲載 (特定商品の訴求)	-	物販	初回限定、お試し商品など特定商品の訴求を実施するパターン
③	バナー掲載 (看板掲載)	-	物販	バナー(看板)を掲載いただくパターン(商品単体での露出は実施しない)
④	バナー掲載 (その他サービスなど)	-	サービス (非物販)	サービス系(非物販)商品を取り扱い、バナー(看板)を掲載いただくパターン

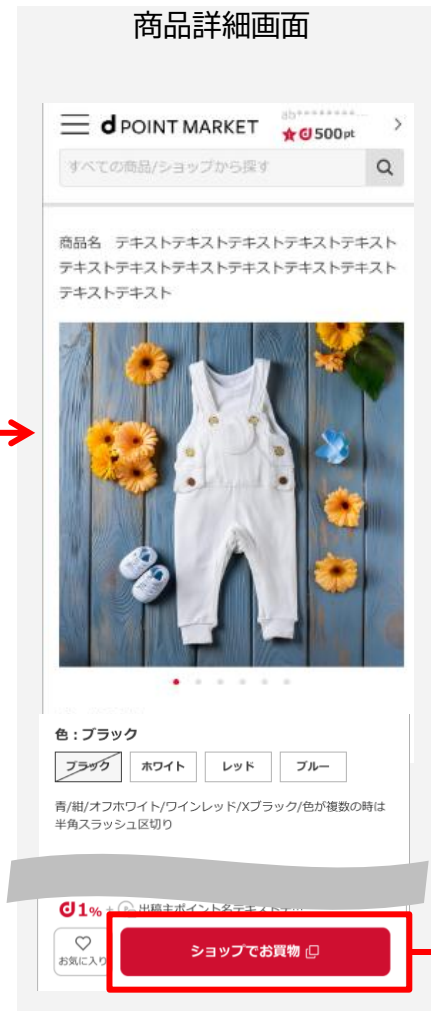
■ 商品連携あり

個別商品連携をいただき、商品単体で露出、訴求を実施する

プログラム詳細画面



商品詳細画面



加盟店さまサイト
(商品ページなど)

加盟店さまサイト
(TOPページなど)

■ 特定商品の訴求

初回限定、お試し商品など特定商品の訴求

■ 看板掲載

ショップロゴバナー(看板)を掲載
※個別商品の訴求ではない

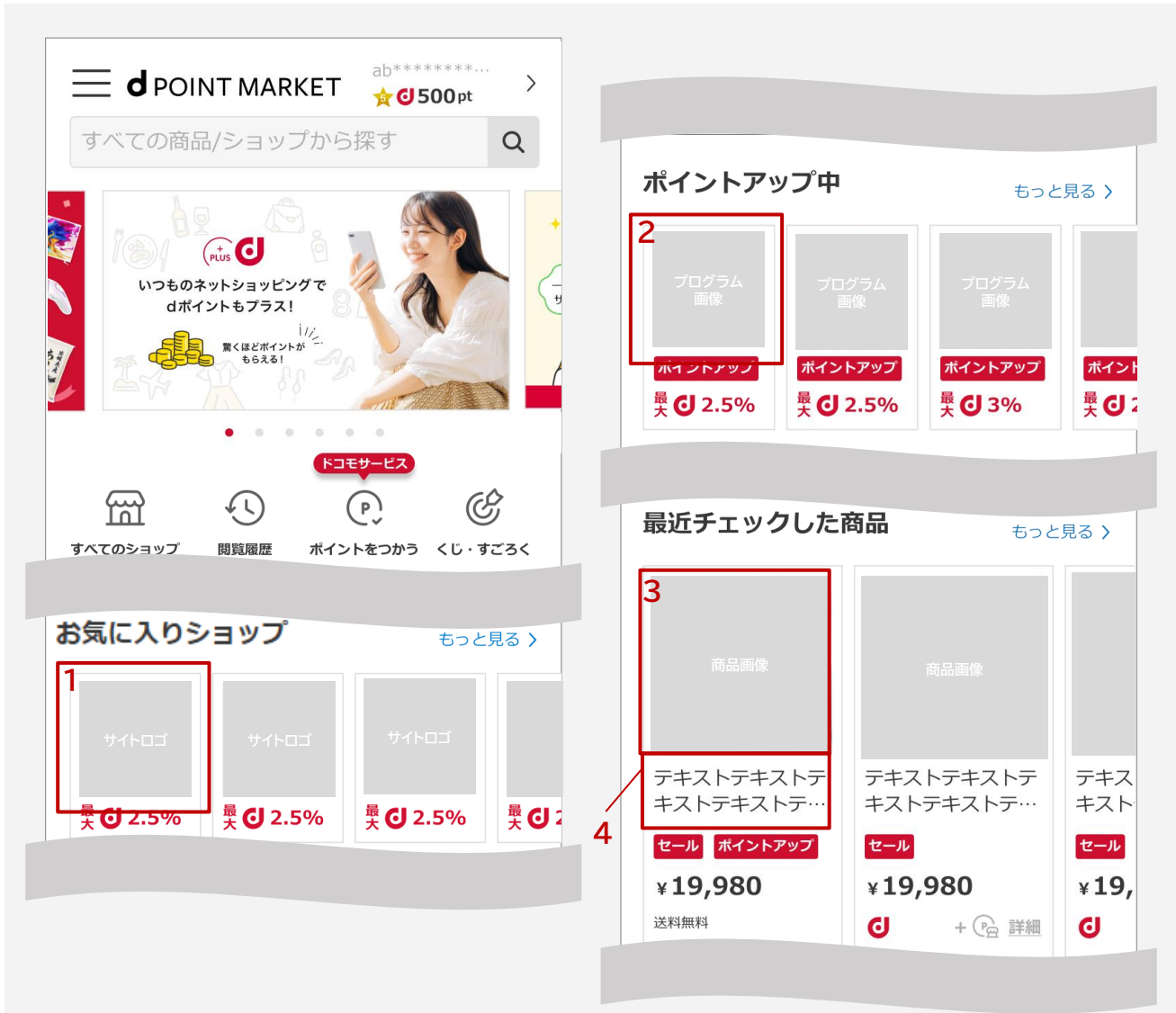
■ その他サービス

サービス系(非物販)商品を取り扱う



各フォームでご提出いただく情報の反映箇所のイメージです。

TOP画面



#	項目名	ショップ情報 入稿フォーム	プログラム情報 入稿フォーム
1	サイトロゴ	No.4、5	
2	プログラム画像		No.4、5
3	商品画像	※商品データの内容を 表示します	
4	商品名		

各フォームでご提出いただく情報の反映箇所のイメージです。

■ ショッパ一覧画面



#	項目名	ショッパ情報 入稿フォーム	プログラム情報 入稿フォーム
1	プログラム画像		No.4、5
2	サイト名(ページ表示用)	No.1	

各フォームでご提出いただく情報の反映箇所のイメージです。

■ ショップ詳細画面



#	項目名	ショップ情報 入稿フォーム	プログラム情報 入稿フォーム
1	サイトメインビジュアル	No.6	
2	サイト名(ページ表示用)	No.1	
3	プログラム画像		No.4、5
4	プログラム名		No.3
5	サイト名(カナ)(ページ表示用)	No.2	
6	dポイントマーケット掲載ポイント	No.12	
7	お支払い方法	No.7、8	
8	お客さまからのお問い合わせ先	No.11	

各フォームでご提出いただく情報の反映箇所のイメージです。

■ ポイント獲得履歴



■ ポイント獲得履歴(詳細)



#	項目名	ショップ情報 入稿フォーム	プログラム情報 入稿フォーム
1	プログラム画像		No.4、5
2	プログラム名		No.3
3	dポイントマーケット掲載ポイント (優先掲載)	No.13	

各フォームでご提出いただく情報の反映箇所のイメージです。

■ プログラマー一覧画面



#	項目名	ショップ情報 入稿フォーム	プログラム情報 入稿フォーム
1	プログラム画像		No.4、5
2	プログラム名		No.3
3	プログラム紹介(簡易)		No.6

各フォームでご提出いただく情報の反映箇所のイメージです。

■ プログラム詳細画面

1

プログラム画像

2

テキスト

3

ポイントアップ

4

購入金額の1%+
詳細

5

テキスト

6

テキストテキストテキスト

7

ポイント獲得条件

8

ポイント獲得の対象外条件

9

注意事項

10

対象/対象外商品

11

送料

12

返品/返金

13

ファッションストアー

14

子供服のファッションストアー

15

ショップでたまるポイント

16

支払い方法

17

お問い合わせ先

18

企業名

19

株式会社NTTドコモ

#	項目名	ショップ情報 入稿フォーム	プログラム情報 入稿フォーム
1	プログラム画像		No.4、5
2	プログラム名		No.3
3	ポイント獲得方法		No.7
4	dポイントマーケット掲載ポイント (優先掲載)	No.13	
5	サイト名(ページ表示用)	No.1	
6	プログラム紹介(詳細)		No.6
7	ポイント獲得条件		No.7~No.11
8	否認条件		No.12
9	注意事項		No.13
10	対象/対象外商品		No.14
11	送料		No.15
12	返品返金		No.16
13	サイト名(ページ表示用)	No.1	
14	サイト名(カナ)(ページ表示用)	No.2	
15	dポイントマーケット掲載ポイント	No.12	
16	お支払い方法	No.7、8	
17	お客さまからのお問い合わせ先	No.11	

画像データ作成時には以下の項目が遵守されているかご確認をお願いいたします。

項番	内容
1	レギュレーションが遵守されていないものについては、修正のお願いをいたします。 レギュレーション違反に関してはサイト単位で掲載を取り下げ(差し戻し)させていただく場合がございます。 詳細は「レギュレーションについて」以降のページをご確認ください。
2	本ガイドラインに記載のサイズおよびファイル形式、比率にてご入稿ください。

■入稿画像のサイズと比率

画像名称	入稿サイズ(px)		最大容量 (KB)	備考
	縦	横		
サイトメインビジュアル	628	1200	200	加盟店さまのブランドイメージが想起されるようなクリエイティブを推奨しております。 サイトロゴをリサイズしたものでも構いません。
サイトロゴ	500	500	200	
プログラム画像	800	800	200	プログラム画像はプログラム内容に沿った画像とし、画像内にはサイト名を記載してください。 ※ プログラムの対象が取り扱い商品全ての場合 →該当商品を表す画像またはサイトロゴでも構いません ※ プログラムの対象が特定の商品の場合 →該当商品を表す画像としてください

■入稿画像内のテキスト表記

- ・視認性が低い場合には、修正のお願いをする場合がございますので、予めご了承ください。
- ・ランキングや満足度などの数値を記載する場合は、数値の根拠となる情報を画像やプログラム紹介文内に必ず記載してください。数値の根拠となる情報の記載がない場合、修正のお願いをする場合がございますので、予めご了承ください。

※根拠となる情報(サイト名、調査期間、条件など)

<記載例>

〇〇モールで人気ランキング1位！

※▲▲カテゴリ部門

※YYYY年MM月時点

■ ファイル形式


png/jpeg/gif/webP

※ アニメーションgifは対象外です。

※ ページの表示速度が速くなることが期待できるため、可能であれば、webP形式での入稿をお願いいたします。
また、webP形式で入稿いただける際は、webP非対応環境の画像表示担保のため、png/jpeg/gifいずれかの形式の画像もあわせて入稿をお願いいたします。

※ 背景が透過している画像は入稿できません。

■ サイトメインビジュアルの例



■ プログラム画像の例



レギュレーションについて

入稿いただいた各種データについて下記の項目をチェックします。
レギュレーションに反する場合は、サイト単位での掲載を取り下げ(差し戻し)しますのでご協力お願いいたします。

項目	内容
各種入稿素材	法令に準じないもの、性的・暴力的・差別的と思われるデータは入稿を禁止します 詳細は本資料の次ページ以降をご参照ください
遷移先URL	各プログラムに適した任意のページを遷移先として指定してください ※ドメインはご利用ASPにご登録されたサイトと同じドメインを指定してください ※遷移先URLはSSL対応が必須となります。(SSL非対応の場合、遷移エラーとなる可能性があります。)

■ その他の留意事項

ご入稿いただきました文言につきまして、サイト全体の表記ゆれ等を是正するために弊社にてリライトをすることがございます。予めご了承ください。


下記のレギュレーションに反する場合は、サイト単位での掲載を取り下げ(差し戻し)しますのでご協力お願いいたします。

項番	内容
1	実際に販売している商品と関係ないものをメインの画像として使用しないこと
2	低解像度、ぼやけた、不鮮明、または認識できない画像を使用しないこと
3	<p>以下の禁止画像を使用しないこと</p> <ul style="list-style-type: none"> (1) 着衣が無く性器や胸※や臀部が露出、または性器や胸※や臀部をモザイク等で隠した裸体を含む画像 (2) 着衣はあるがアンダーヘア・乳首(乳輪を含む)※が見えている、または透けているなど過度な露出が含まれる画像 ※ 被写体が女性の場合に限る (3) 性的行為を想起させる箇所への接吻 (4) 胸部や臀部の協調などの性的刺激を駆り立てるもしくは想起させる表現 (5) 性的表現が想起される赤ら顔の利用 (6) 未成年の喫煙・飲酒を想起させる表現 (7) 人権侵害につながる恐れのある画像 ※ 詳細は本資料「掲載NGとする入稿画像(人権侵害につながる恐れのある画像)(例)参照 (8) その他、本資料「入稿データにおける禁止事項」に抵触する画像

下記のレギュレーションに反する場合は、サイト単位での掲載を取り下げ(差し戻し)しますのでご協力お願いいたします。

項番	内容
4	<p>以下の画像加工は行わないこと</p> <ul style="list-style-type: none">●主張を目的とした枠線・背景の加工、立体加工、角丸加工など <p>例</p> <div></div>

下記のレギュレーションに反する場合は、サイト単位での掲載を取り下げ(差し戻し)しますのでご協力お願いいたします。

項番	内容
5	<p>サイトメインビジュアル、サイトロゴは加盟店さまサイトのブランドイメージを想起できる画像にしてください。 また、以下の表現がないようにご注意ください。</p> <ul style="list-style-type: none">・入稿画像に関係ない文言、キャンペーンやセール価格 セール・キャンペーン訴求:セール開催中、購入で●●プレゼントキャンペーン中 など・【ここをクリック】など、画像をクリックさせる文言 <p>※NG例(サイトメインビジュアル)</p> <div><div><p>いまだけ業界最安セール実施中！</p><p> サンプルミート</p></div><p>セール表記ありのためNG ⇒セール表記を削除した画像に変更が必要です</p></div> <div><div><p>Sample Company</p><p>美白 & 保湿</p><p>詳細はこちらをクリック</p></div><p>他ページへの遷移を想起させる表現はNG ⇒遷移を想起させる画像の削除が必要です</p><p>※サイトメインビジュアル、サイトロゴを押下し、加盟店さまサイトへの遷移はできませんのでご注意ください。画面遷移イメージはP.16をご参照ください。</p></div>

イラスト・コンテンツ作成上の注意

人物を描く場合は、自然体で描写することを基本とし、次の事項にご配慮ください。
ドコモでは以下の観点で人物を描写することを推奨しております。

- 髪の毛から足まできちんとした描写を心がける
- 手の描写は指の表現に十分配慮する
- 思わぬ印象や不快な印象を与える絵にならないようにする
- 雑誌、市販ソフトからの引用であっても、人権上問題があると思われるものは使用しない
- 動物の絵でも、擬人化したものは人間と同じに考える
- 各部分をきちんと描写する。顔の描写は耳、目、鼻、口、眉毛を省略しない
- 手や足のきれたものは避ける。ただし自然的な背景があれば問題ない

(1)加盟店は、入稿データに以下のいずれかに該当する又は該当するおそれがある内容を含まないことを保証するものとします

入稿データに当該内容を含むと弊社が判断した場合、本サービスにおける当該アフィリエイトプログラムの掲載の即時停止、当該入稿データを取り込まない等必要な措置をとることができるものとします

1. 民法、著作権法、個人情報保護に関する法律その他の法令、公序良俗に違反する内容
2. 詐欺、猥褻、誹謗中傷、脅迫、名誉毀損、権利侵害又はプライバシー侵害の原因となる内容又は偏見もしくは差別等を助長する内容
3. コンピュータウイルス等の有害なプログラムその他加盟店又は第三者の機器、設備、システム等の利用又は運用に支障を与える機能を含んでいる内容
4. 権利者の許諾を得ずに複製・改変・取得等を行った画像等、著作権、商標権、プライバシー権、肖像権、名誉権等第三者が持つ知的財産権その他の権利を侵害する内容
5. 乙が不適切と判断する内容
6. その他上記各号に準ずるもの

(2)加盟店は、以下に定める「ドコモメディアに掲載ができない商品/サービス」に該当する商品/サービスに係る入稿データを出力しないことに同意するものとします。なお、以下に該当する、または当社が不適切と判断した商品/サービス情報が入稿データに含まれているもしくは、含まれる可能性がある場合、当社は広告掲載を取り下げ場合があります

また、本サービス全体に重大な影響を及ぼした場合、故意または過失の有無を問わず、これにより生じた一切の損害および費用負担(顧客へのお詫びに要した費用および弁護士費用を含む)を賠償請求するものとします

- ① 第三者の著作権、特許権、実用新案権、意匠権、商標権、氏名権、肖像権その他の権利を侵害せず、不正競争防止法に違反するおそれがある
- ② 第三者の名誉又は信用を毀損、プライバシーを侵害するおそれがある
- ③ コンピュータウイルス等の有害なプログラムその他乙又は第三者の機器、設備、システム等の利用又は運用に支障を与える機能を含む可能性がある
- ④ 犯罪を構成する可能性がある
- ⑤ グロテスク、露骨な性描写、児童ポルノ若しくは児童虐待にかかる表現、その他残虐もしくはわいせつな表現、又は身体の安全を害するおそれのある行為を助長し、若しくは促進するおそれがある
- ⑥ 公序良俗に反する可能性がある
- ⑦ 乙の提供するサービスを不当に否定又は中傷する可能性がある
- ⑧ 無限連鎖講、マルチ商法を行う可能性がある
- ⑨ 窃盗、強盗、詐欺、恐喝、横領、背任その他の犯罪により入手したものがある
- ⑩ 覚せい剤、麻薬、向精神薬、大麻、毒物、劇物の使用を肯定又は助長するおそれがある

- ⑪ 国際親善を害する可能性がある
- ⑫ 射幸心や購買欲を過度にあおるおそれがある
- ⑬ 偽造された通貨、有価証券、公正証書(免許証や旅券を含みます)、文書、電磁的記録を表示、掲載等するものがある
- ⑭ 個人情報、営業秘密その他一般に公開されていない情報を含む可能性がある
- ⑮ 情報商材がある
- ⑯ オークション方式で販売される商品がある
- ⑰ 取扱終了などにより継続的に在庫がない商品がある
- ⑱ 法律で販売が禁止されている商品がある
- ⑲ 競合性の強いジャンル
 - ・ 動画配信
 - ・ 漫画・雑誌(電子書籍)
 - ・ 一部の金融サービス(銀行口座、クレジットカード、ローン)
 - ・ インターネット回線(WiFiやレンタルを含む)
 - ・ 電気・ガス
 - ・ 結婚情報・マッチングアプリ
- ⑳ その他当社が不適切と判断したもの

- (3)加盟店が年齢制限のかかる商品・サービスを広告掲載する場合、加盟店サイトにおいて年齢確認を実施することを必須とします

■ ショップ情報の更新について

各種画像素材、その他のショップ・プログラム情報の更新につきましては、ASP営業担当者さまにご連携ください。
※更新にかかる時間は新規登録時と同様です。

■ 変更回数について

ショップ・プログラム情報の変更は原則月2回までとさせていただきます。
※真に必要な変更の場合、3回目についても対応いたします。

本資料についてご不明な点がございましたら以下のフォームにてお問い合わせください。

加盟店さま専用お問い合わせフォーム

https://share.hsforms.com/1RFsBue7BQkeD_Zv4A6m58Aqai2d

よくあるご質問

No	カテゴリ	ご質問	回答
1	ショップ情報	dポイントマーケット掲載ポイントと dポイントマーケット掲載ポイント(優先掲載)の違いは何か？	dポイントマーケット掲載ポイント ⇒dポイントマーケットに掲載したい加盟店さまサイトで貯められるポイントすべてを選択してください。 dポイントマーケット掲載ポイント(優先掲載) ⇒加盟店さまのサイトでたまるポイントの代表として、 dポイントマーケットに掲載されるポイントになります。
2	プログラム情報	プログラム名とは何か？	加盟店さまのサイトを利用することで得られる特典を プログラムといいます。 この特典内容について簡潔に表現いただく名称が、 プログラム名になります。

改定日	版数	更新内容
2024/05/13	1.0版	初版
2024/05/24	1.1版	<ul style="list-style-type: none">・表記ゆれによる文言、体裁修正・画像の対応ファイル形式追加・UIイメージの追加・よくあるご質問の追加
2024/06/19	1.2版	<ul style="list-style-type: none">・dポイントマーケットにおける管理IDの変更(dポイントマーケット入稿用IDへ(英数字11桁)変更)・ショップ情報入稿項目(No.19)の内容修正・プログラム名、プログラム画像についての説明追記・画像ファイル命名規則の追記
2024/07/10	1.3版	<ul style="list-style-type: none">・表記ゆれによる文言、体裁修正・ショップ情報入稿項目(No.13)の補足追記・プログラム情報入稿項目(No.2、No.7)の補足追記
2024/07/23	1.4版	<ul style="list-style-type: none">・各ご提出物の修正用フォーム追記
2024/09/02	1.5版	<ul style="list-style-type: none">・画面遷移の追記・誤記修正
2024/09/11	1.6版	<ul style="list-style-type: none">・誤記修正
2024/10/02	1.7版	<ul style="list-style-type: none">・画像ファイル命名規則の記載削除・ショップ情報入稿項目(No.14)の内容修正・その他、体裁・誤記修正

改定日	版数	更新内容
2024/10/29	1.8版	<ul style="list-style-type: none">・プログラム情報入稿項目(No,14)の内容修正・画像ファイルのレギュレーション追記
2024/11/28	1.9版	<ul style="list-style-type: none">・レギュレーション(在庫)に関する記載修正・遷移先URLのSSL対応について追記・UIイメージの修正
2025/01/22	2.0版	<ul style="list-style-type: none">・プログラム情報入稿項目の補足追記・その他微修正
2025/02/12	2.1版	<ul style="list-style-type: none">・商品データ連携のみ加盟同意書が必要となる旨追記
2025/04/11	2.2版	<ul style="list-style-type: none">・ショッパ一覧画面での表示画像修正(プログラム画像表示)・TOP画面での表示画像修正(プログラム画像表示)・ショッパ一覧画面での表示画像修正(プログラム画像表示)・入稿画像データの備考追記・背景透過の画像は利用不可の旨追記・価格表記に関する記載削除・画像をクリックさせる文言記載不可の旨追記
-	2.3/2.4版	※リリースなし
2025/05/15	2.5版	<ul style="list-style-type: none">・UI変更に伴う記載内容修正・記載内容修正・入稿画像内のテキスト表記に関する補足追記

改定日	版数	更新内容
2025/09/04	2.6版	<ul style="list-style-type: none">・加盟店情報修正フォームの削除・UI変更に伴う記載内容修正(ポイント獲得履歴の遷移先変更)・各種画像、およびプログラム紹介文内における数値情報記載における注意事項追記・誤記修正
-	2.7版	※リリースなし
2026/01/06	2.8版	<ul style="list-style-type: none">・加盟同意書登録フォームフォームのURL変更